

# PRATICANTES FEDERADOS NO CONCELHO DE GUIMARÃES

**CENTRO DE ESTUDOS DO DESPORTO DE GUIMARÃES**

**2023/24**



TEMPO LIVRE GUIMARÃES

**CEDG**<sup>+</sup>  
Centro de Estudos do Desporto • Guimarães

## Ficha Técnica



**Título: Praticantes federados no concelho de Guimarães – 2023/24**

José Martins<sup>1,2</sup> (Coord.)

(1 Tempo Livre, 2 Centro de Estudos do Desporto de Guimarães)

Julho de 2024. © Reservados todos os direitos de acordo com a legislação em vigor.

## PRATICANTES FEDERADOS NO CONCELHO DE GUIMARÃES

2023/24

### 1. Introdução

O presente trabalho vem dar continuidade aos estudos anteriores em que se determinou o número total de praticantes federados do concelho de Guimarães e a sua distribuição em função da modalidade, do género e do escalão etário. Desta forma, pretende-se novamente fazer a comparação de dados entre as épocas desportivas e, perceber as dinâmicas nas diferentes modalidades.

Neste estudo fez-se também o comparativo entre a prática federada em Portugal, segundo os dados disponibilizados pelo IPDJ – Instituto Português do Desporto e da Juventude, e a prática federada no concelho de Guimarães.

Relativamente à recolha de dados mais uma vez não foi possível obter a totalidade das informações exclusivamente junto de federações e associações regionais. Devido à ausência de resposta de algumas dessas entidades, tivemos casos onde foram os clubes a disponibilizar a informação pretendida. Procurou estender-se o período de recolha de dados até julho, considerando o facto de várias federações não terem todos os dados disponíveis nos primeiros meses do ano devido à dinâmica e especificidades das respetivas modalidades.

A nível de análise de dados enquadrou-se exatamente da mesma forma os praticantes em função da idade e género, não havendo qualquer alteração nos escalões etários considerados.

De enaltecer como habitual em todo o processo a excelente colaboração de federações, associações e clubes, procurando tornar este levantamento mais rigoroso e próximo possível da realidade, mesmo sabendo das especificidades próprias de cada modalidade.

## **2. Metodologia**

A recolha de informação para a realização do estudo foi obtida entre o dia 11 de março e 11 de julho de 2024, junto das federações, associações regionais e alguns clubes desportivos de Guimarães. Os contactos foram inicialmente estabelecidos por correio eletrónico e posteriormente reforçados por telefone. A primeira recolha foi feita junto das federações e só depois por indicação destas, ou pela impossibilidade de obtenção de dados, efetuaram-se contactos com associações locais ou regionais, e em último caso com clubes.

## **3. Objetivos**

### **3.1 Objetivos gerais**

- Determinar o número de modalidades em contexto de prática federada existente no concelho de Guimarães;
- Determinar o número de praticantes federados inscritos a título individual ou em clubes pertencentes ao concelho de Guimarães.

### **3.2 Objetivos específicos**

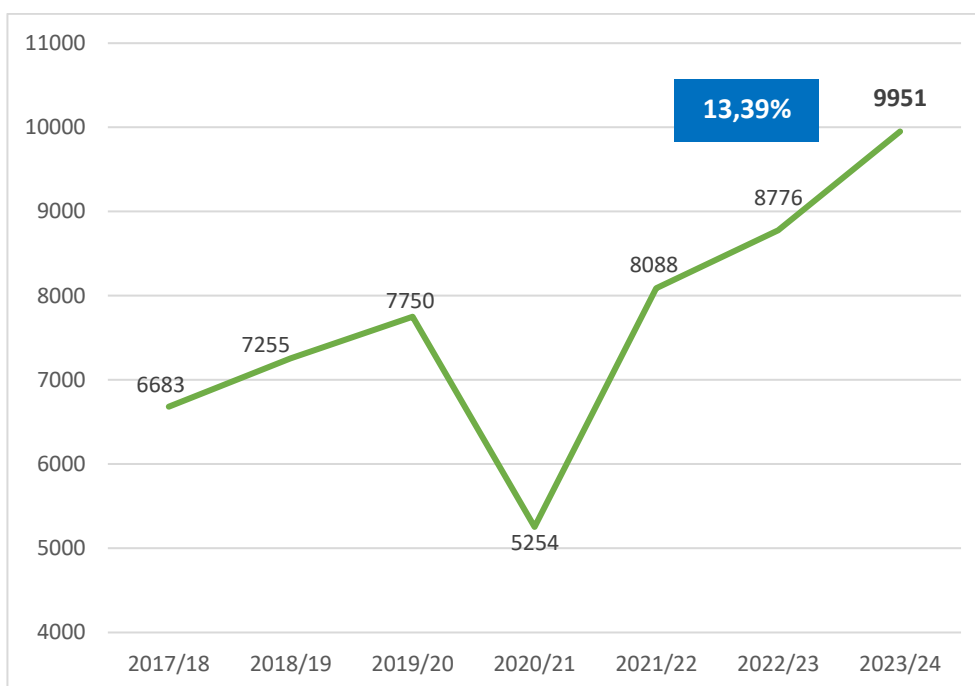
- Determinar o número de praticantes por escalão etário nas diferentes modalidades no concelho de Guimarães;
- Determinar as diferenças entre a prática federada feminina e a prática federada masculina no concelho de Guimarães;
- Determinar a prática federada do desporto para deficientes no concelho de Guimarães;
- Determinar a prática federada do desporto universitário no concelho de Guimarães;
- Comparar a prática federada em Portugal com a prática federada no concelho de Guimarães.

## 4. Apresentação de resultados

### 4.1 Análise global

Após a recolha e análise dos dados relativos à época desportiva 2023/24, aferiram-se que no concelho de Guimarães praticam-se **41 modalidades desportivas federadas**, envolvendo **9.951** praticantes dos quais **8.115** são do género masculino e **1.836** são do género feminino (Figura 1).

Os dados obtidos apontam para um **aumento de 13,39%** no número de praticantes federados em Guimarães, em comparação com a época passada.



**Figura 1 – N.º total de praticantes federados por época desportiva no concelho de Guimarães**

Este número de praticantes, que volta a ser um máximo histórico, traduz-se em termos absolutos, num **aumento de 1175 praticantes federados** em comparação com a época 2022/23.

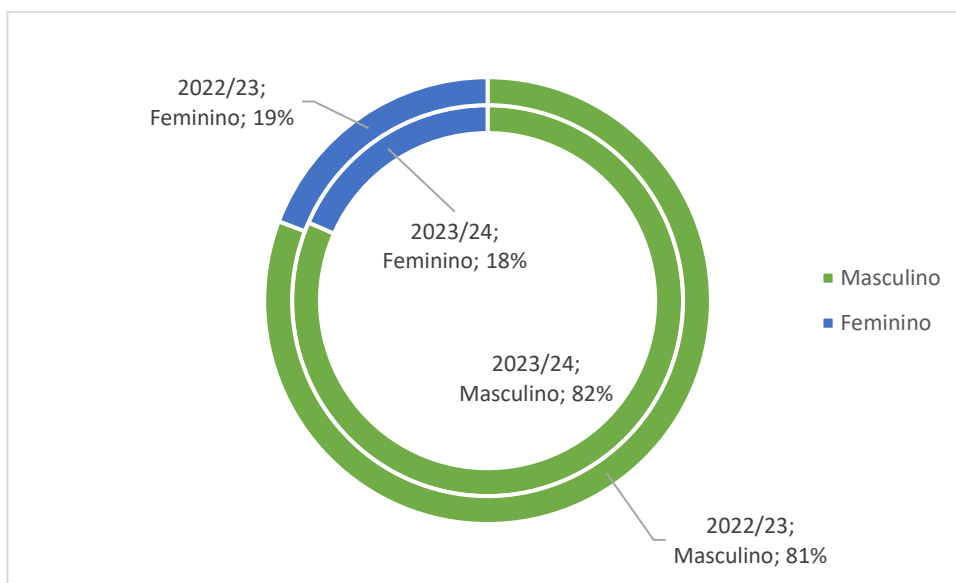
Verifica-se um aumento do número de praticantes federados de ambos os géneros (Tabela 1), sendo percentualmente significativo o aumento no caso masculino (14,47%). Em termos absolutos, o aumento do número de praticantes do género masculino é quase sete vezes superior ao verificado no género feminino (1026 vs 149). Ainda assim, o aumento de praticantes femininos é relevante (8,83%).

**Tabela 1 – Praticantes federados por género e época desportiva no concelho de Guimarães (em n.º)**

	Masculino	Feminino	Total
<b>2017/18</b>	5673	864	6683
<b>2018/19</b>	6051	1204	7255
<b>2019/20</b>	6314	1436	7750
<b>2020/21</b>	3996	1258	5254
<b>2021/22</b>	6618	1470	8088
<b>2022/23</b>	7089	1687	8776
<b>2023/24</b>	8115	1836	9951

Nota: 146 praticantes federados não foram distribuídos por género em 2017/18

A percentagem de praticantes do género masculino continua a ser consideravelmente superior (81,55%) à percentagem de praticantes do género feminino (18,45%), havendo a registar o aumento da diferença percentual entre ambos os géneros, após a última época onde essa diferença tinha diminuído ligeiramente.



**Figura 2 – Praticantes federados por género e época desportiva no concelho de Guimarães (em %)**

Se compararmos os valores com os dados mais recentes a nível nacional, verificamos que a percentagem de praticantes federados do género feminino em Guimarães, continua a ser consideravelmente inferior à média nacional que se situa nos (31,52%)<sup>1</sup>. De salientar que os dados oficiais a nível nacional reportam ao ano de 2023.

<sup>1</sup> Fonte: IPDJ (última atualização a 21-05-2024) em: <https://ipdj.gov.pt/estat%C3%ADsticas>

Na época desportiva 2023/24 registaram-se 41 modalidades com prática federada nos clubes do concelho de Guimarães (Tabela 2), o que se traduz num novo máximo. Há a destacar a inclusão de quatro modalidades que em épocas anteriores já tinham registado praticantes e ainda a identificação de duas novas modalidades (Columbofilia e Lutas Amadoras).

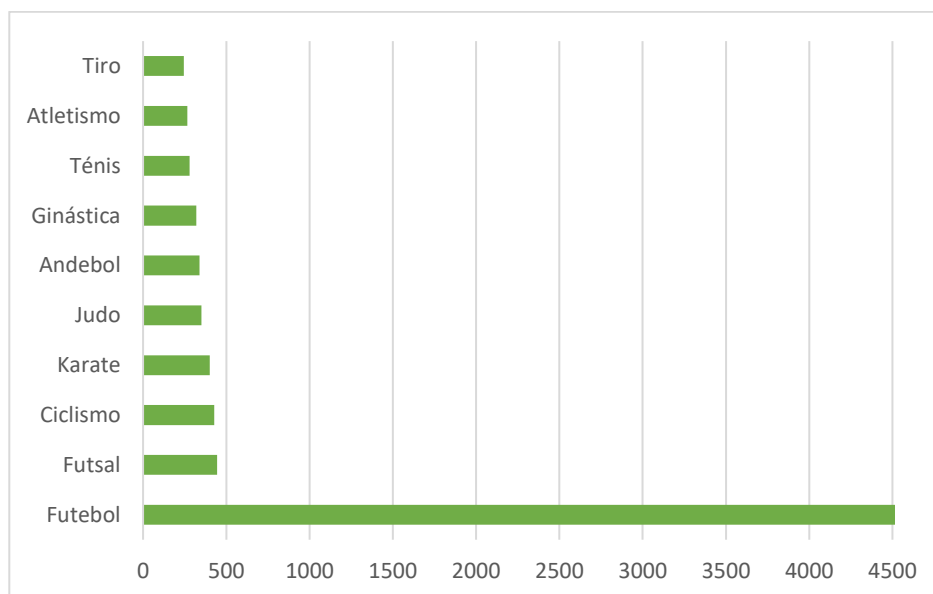
**Tabela 2 – Modalidades desportivas com prática federada no concelho de Guimarães**

N.º de modalidades	Modalidades
41	Andebol, Atletismo, Automobilismo, Basquetebol, Bilhar, Boccia, Boxe, Campismo e Montanhismo, Capoeira, Ciclismo, Columbofilia, Desporto Equestre, Futebol, Futsal, Ginástica, Golfe, Hóquei em Patins, Jiu-Jitsu, Judo, Karaté, Kempo, Kickboxing, Lutas Amadoras, Motociclismo, Muaythai, Natação, Orientação, Padel, Patinagem Artística, Pesca Desportiva, Petanca, Pólo Aquático, Râguebi, Rope Skipping, Taekwondo, Ténis, Ténis de Mesa, Tiro com Armas de Caça, Triatlo, Voleibol e Xadrez.

Fonte: Federações, associações regionais e clubes do concelho de Guimarães.

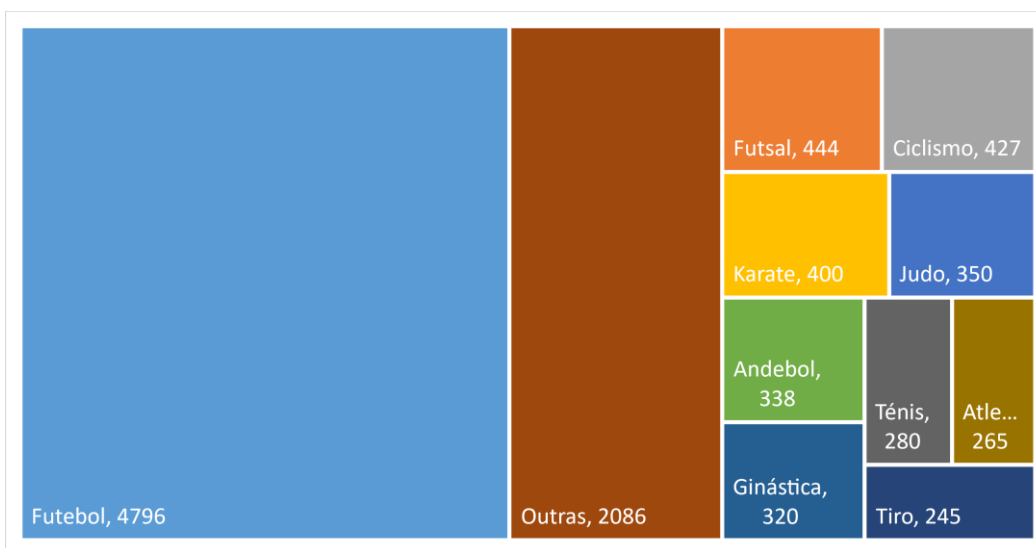
Relativamente ao número de praticantes federados, o Futebol continua a ser a modalidade que apresenta um maior número de praticantes com um total de 4.796 atletas, seguido do Futsal (444), Ciclismo (427), Karate (400), Judo (350), Andebol (338), Ginástica (320), Ténis (280), Atletismo (265) e Tiro com Armas de Caça (245).

Na lista das dez modalidades mais praticadas, não se verifica nenhuma entrada ou saída, em comparação com a época 2022/23. Regista-se apenas a subida do Futsal, que se tornou a segunda modalidade mais praticada no concelho, por troca com o Ciclismo.



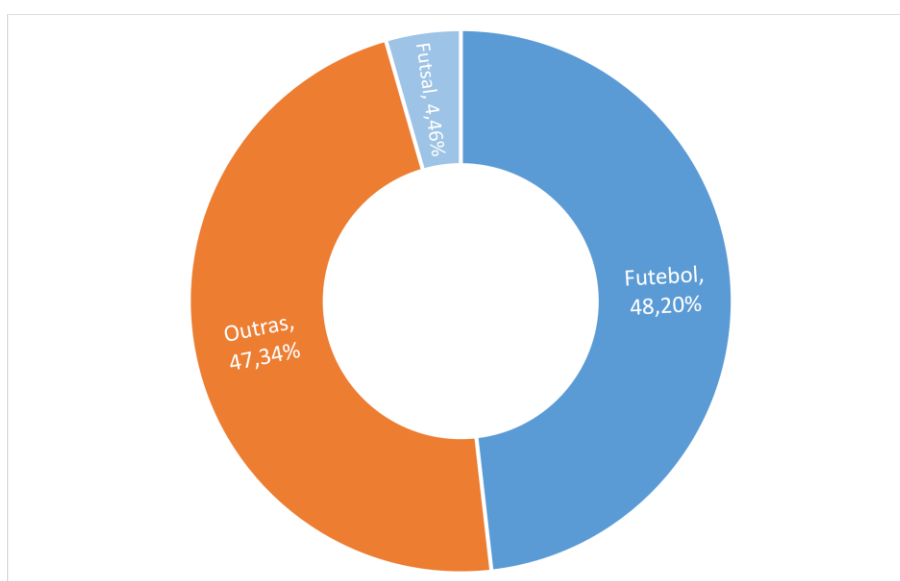
**Figura 3 – Modalidades com maior número de praticantes federados no concelho de Guimarães**

Observa-se que o Futebol agrega 48,20% dos praticantes federados no concelho de Guimarães, o que supera ligeiramente o valor percentual atingido na época passada.



**Figura 4 – Proporção do número de praticantes federados (por modalidade)**

A dimensão do número de praticantes de Futebol dentro do contexto federado no concelho de Guimarães tem crescido continuamente, estando próxima dos 50% do total dos praticantes. Se somarmos a este número os praticantes de Futsal, o valor atinge os 52,66%. Esta proporção relativamente a outras modalidades, é muito superior ao que se verifica a nível nacional, onde a Federação Portuguesa de Futebol em 2023 (incluindo também o Futsal e o Futebol de Praia), reunia aproximadamente 28% dos praticantes.



**Figura 5 – Relação entre número de praticantes de futebol e outras modalidades (Guimarães)**



Em relação aos escalões, considerando que não existe uniformidade de critérios na distribuição dos praticantes em função da sua faixa etária, continua a seguir-se a lógica mais frequentes das várias modalidades, em que os praticantes competem por regra duas épocas desportivas em cada um dos escalões definidos pelas respetivas federações. Assim, esse critério é seguido desde o escalão Sub-10/11 até ao escalão Sub-16/17. No caso do escalão seguinte, optou-se por adotar a denominação de *juniores*, considerando os praticantes que estão no último escalão de formação.

É muito significativa a subida no número de praticantes no escalão Sub-10/11, com mais de 600 novos praticantes federados. Este crescimento deve-se em grande parte ao aumento de praticantes neste escalão no Futebol, mas, também na Ginástica, no Judo e no Karate. Continua a ser no escalão de *seniores* que se observa um maior número de praticantes federados com um total de 2.755 (Tabela 3). A diminuição no número de praticantes no escalão de *veteranos*, pode ser explicada pelo agrupamento no escalão de *seniores* de todos os praticantes de Ciclismo.

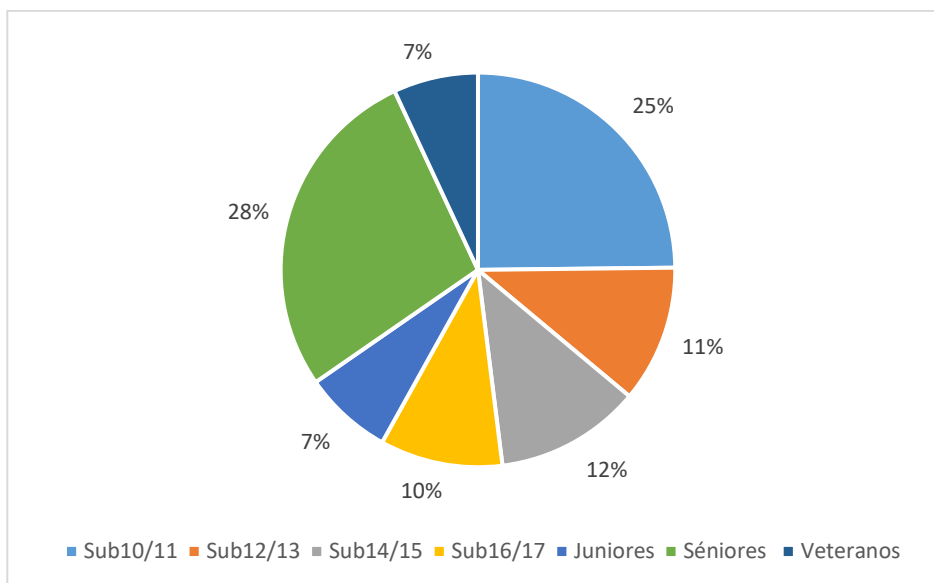
**Tabela 3 – Número de praticantes federados por escalão**

<b>Escalão</b>	Sub-10/11	Sub-12/13	Sub-14/15	Sub-16/17	Juniores	Séniiores	Veteranos
<b>2023/24</b>	2470	1119	1189	1001	726	2755	691
<b>2022/23</b>	1860	1018	1043	932	705	2212	1006
<b>2021/22</b>	1528	1036	969	876	593	2171	915
<b>N.º de atletas</b>							
<b>2020/21</b>	614	464	548	521	515	1887	705
<b>2019/20</b>	1513	982	1054	856	787	1739	819
<b>2018/19</b>	1073	879	915	883	761	1666	756
<b>2017/18</b>	969	937	778	732	755	1221	546

Fonte: Federações, associações regionais e clubes do concelho de Guimarães.

Ao longo dos escalões de formação continuamos a observar uma diminuição progressiva de praticantes até ao escalão de *juniores*, embora nesse escalão se tenha verificado um ligeiro crescimento com 19 novos praticantes.

Em termos percentuais, a distribuição dos praticantes em função do escalão etário não é muito diferente daquela verificada em 2022/23, podendo, no entanto, realçar-se o maior peso percentual do escalão Sub-10/11 com 25% e do escalão de *seniores* com 28%.



**Figura 6 – Praticantes por escalão do concelho de Guimarães (2023/24)**

Percentualmente continuamos a ter perto de dois terços dos praticantes federados (65,37%) a integrarem escalões de formação e um pouco mais de um terço (34,63%) a integrarem o escalão *sénior* ou de *veteranos*. Estabelecendo a comparação com os dados nacionais relativos à prática de desporto federado seguindo a organização das estatísticas do IPDJ, as diferenças não parecem significativas. A maior diferença acontece precisamente no peso do escalão de *seniores* e *veteranos*.

**Tabela 4 – Praticantes federados em Portugal e concelho de Guimarães por escalão (em %)**

Escalão	Até juniores	Juniores	Seniores	Veteranos
<b>Portugal</b>	57,87%	6,93%	19,79%	15,41%
<b>Concelho de Guimarães (2024)</b>	58,07%	7,30%	27,69%	6,94%
<b>Concelho de Guimarães (2023)</b>	55,30%	8,03%	25,21%	11,46%
<b>Concelho de Guimarães (2022)</b>	54,51%	7,33%	26,84%	11,31%
<b>Concelho de Guimarães (2021)</b>	40,86%	9,80%	35,92%	13,42%
<b>Concelho de Guimarães (2020)</b>	56,84%	10,15%	22,44%	10,57%
<b>Concelho de Guimarães (2019)</b>	54,09%	10,98%	24,03%	10,90%

Fonte: IPDJ e Federações, associações regionais e clubes de Guimarães.

Relativamente às frequências nas diferentes modalidades é possível estabelecer uma comparação entre os valores verificados em 2023/24 e as épocas anteriores.

**Tabela 5 – Variação do número de praticantes registados por modalidade e época desportiva**

Modalidade	Época desportiva							Variação em %
	2017/18	2018/19	2019/20	2020/21	2021/22	2022/23	2023/24	
Andebol	257	233	224	181	305	344	338	<b>-1,74</b>
Atletismo	111	169	226	258	246	267	265	<b>-0,75</b>
Automobilismo	72	50	67	47	109	62	79	<b>27,42</b>
Basquetebol	150	182	181	132	206	184	191	<b>3,80</b>
Bilhar	140	131	50	40	11	7	16	<b>128,57</b>
Boxe	32	34	22	16	3	10	20	<b>100,00</b>
Campismo e Montanhismo	-	11	11	5	0	0	12	-
Capoeira	-	15	15	15	12	0	3	-
Ciclismo	505	639	628	643	419	504	427	<b>-15,28</b>
Columbofilia	0	0	0	0	0	0	26	-
Desporto Equestre	53	27	40	83	146	102	118	<b>15,69</b>
Desporto para Deficientes	29	41	39	29	32	148	159	<b>7,43</b>
Desporto Universitário	43	17	36	39	60	87	78	<b>-10,34</b>
Futebol	3104	3301	3525	1952	3804	4128	4796	<b>16,18</b>
Futsal	267	320	380	231	370	402	444	<b>10,45</b>
Ginástica	20	78	172	149	208	287	320	<b>11,50</b>
Golfe	32	31	20	11	10	17	45	<b>164,71</b>
Hóquei em patins	58	46	48	13	22	12	13	<b>8,33</b>
Jiu-Jitsu	108	118	98	69	109	75	60	<b>-20,00</b>
Judo	46	127	140	149	201	296	350	<b>18,24</b>
Karate	353	322	312	113	305	239	400	<b>67,36</b>
Kempo	-	56	55	54	75	91	80	<b>-12,09</b>
Kickboxing / Muaythai	133	96	73	23	38	37	54	<b>45,95</b>
Lutas Amadoras	0	0	0	0	0	0	142	-
Motociclismo	5	18	22	13	3	0	5	-
Natação	77	69	91	30	55	77	68	<b>-11,69</b>
Orientação	-	-	-	-	1	2	2	<b>0,00</b>
Padel	-	146	198	133	201	195	215	<b>10,26</b>
Patinagem Artística	120	101	132	89	85	116	102	<b>-12,07</b>
Pesca Desportiva	21	24	10	16	9	7	5	<b>-28,57</b>
Petanca	34	31	28	36	45	47	52	<b>10,64</b>
Pólo Aquático	53	58	61	26	62	64	70	<b>9,38</b>
Râguebi	75	75	64	36	43	60	76	<b>26,67</b>
Rope Skipping	63	66	59	39	38	43	54	<b>25,58</b>
Taekwondo	38	26	22	14	14	18	10	<b>-44,44</b>
Ténis	192	138	152	126	342	273	280	<b>2,56</b>
Ténis de Mesa	31	26	33	27	33	35	34	<b>-2,68</b>
Tiro com Armas de Caça	141	146	179	205	215	238	245	<b>2,94</b>
Triatlo	-	2	2	3	3	0	5	-
Voleibol	249	225	250	170	216	237	214	<b>-9,70</b>
Xadrez	50	60	85	39	32	65	78	<b>20,00</b>

É possível verificar que das 41 modalidades praticadas em Guimarães, em 23 delas houve um aumento do número de praticantes, e 11 viram reduzir o número de praticantes, em comparação com a época 2022/23 (Tabela 5). Apenas uma modalidade (Orientação) manteve o número de praticantes.

Analisando as 12 modalidades com mais de 200 praticantes federados no concelho de Guimarães, quatro delas, o Andebol, Atletismo, Ciclismo e Voleibol, viram o número de praticantes diminuir. Nas restantes oito modalidades o número de praticantes federados aumentou.

O Karate, com mais 67,36% de praticantes, foi a modalidade com maior aumento percentual em 2023/2024, seguido do Judo (18,24%) e do Futebol (16,18%). É muito significativo o crescimento no Futebol, pois, representa 668 novos praticantes federados em apenas uma época desportiva.

Com um aumento de praticantes superiores a 10%, temos ainda a Ginástica (11,50%), o Futsal (10,45%) e o Padel (10,26%).

Relativamente à redução de praticantes federados, do conjunto de modalidades com mais de 200 praticantes, regista-se o Ciclismo (-15,64%) e o Voleibol (-9,70%). No Andebol e no Atletismo, as variações são pouco significativas.

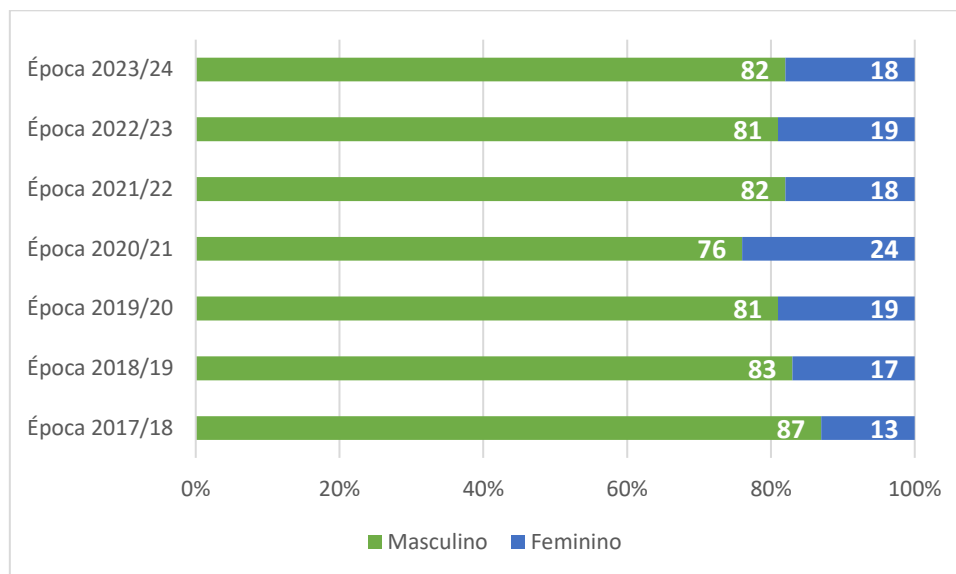
Com mais de 100 praticantes é possível ainda referir o Basquetebol (191), as Lutas Amadoras (142), o Desporto Equestre (118) e a Patinagem Artística (102).

Importa também registar aquelas modalidades que a nível federado têm uma prática muito reduzida no concelho de Guimarães inferior a 20 praticantes: Orientação (2), Capoeira (3), Motociclismo, Pesca Desportiva e Triatlo (5), Taekwondo (10), Campismo e Montanhismo (12), Hóquei em Patins (13), Bilhar (16) e Boxe (20).

O Desporto para Pessoas com Deficiência e o Desporto Universitário, com características muito próprias, serão analisados nos capítulos específicos.

## 4.2 Análise por género

Da análise ao número de praticantes em função do género, observa-se que voltou a aumentar a diferença percentual entre a prática desportiva federada masculina e a prática desportiva federada feminina, voltando a proporcionalidade de 82% vs 18%, verificada na época de 2021/22 (Figura 7).



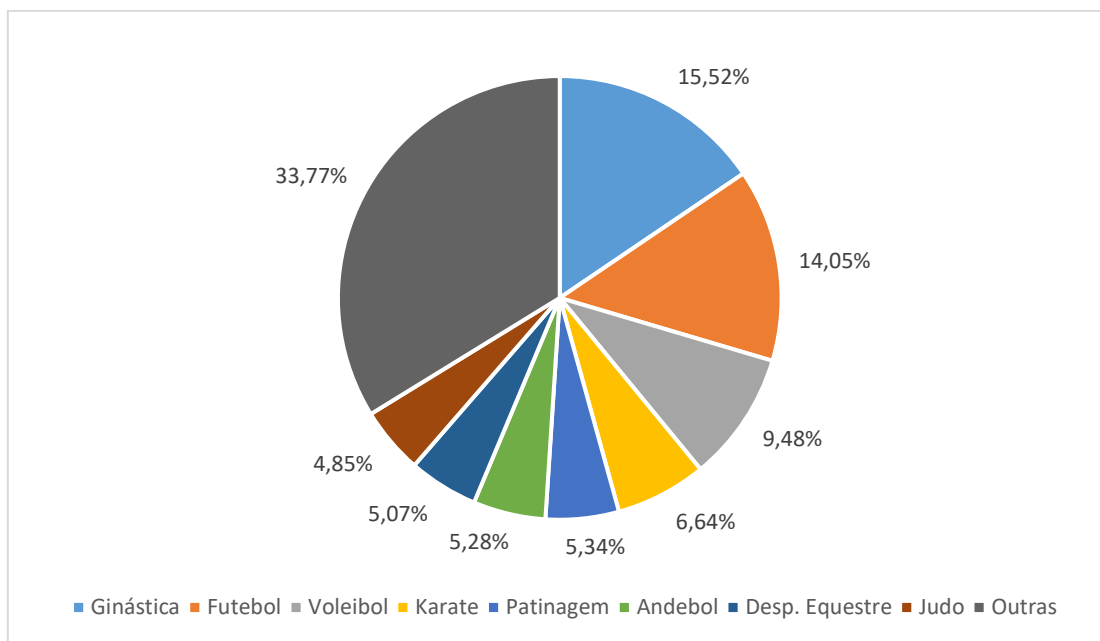
**Figura 7 – Praticantes federados por época e género no concelho de Guimarães (em %).**

No que se refere às modalidades com maior número de praticantes do género feminino, destacam-se de forma clara, a Ginástica com 285 e o Futebol com 258 praticantes federadas. Com um número também assinalável, segue-se o Voleibol com 174 praticantes, o Karate (122), a Patinagem Artística (98), o Andebol (97), o Desporto Equestre (93) e o Judo (89).

Estas oito modalidades reúnem mais praticantes do género feminino (66,23%) que todas as restantes modalidades juntas que representam apenas 33,77% do número total (Figura 8).

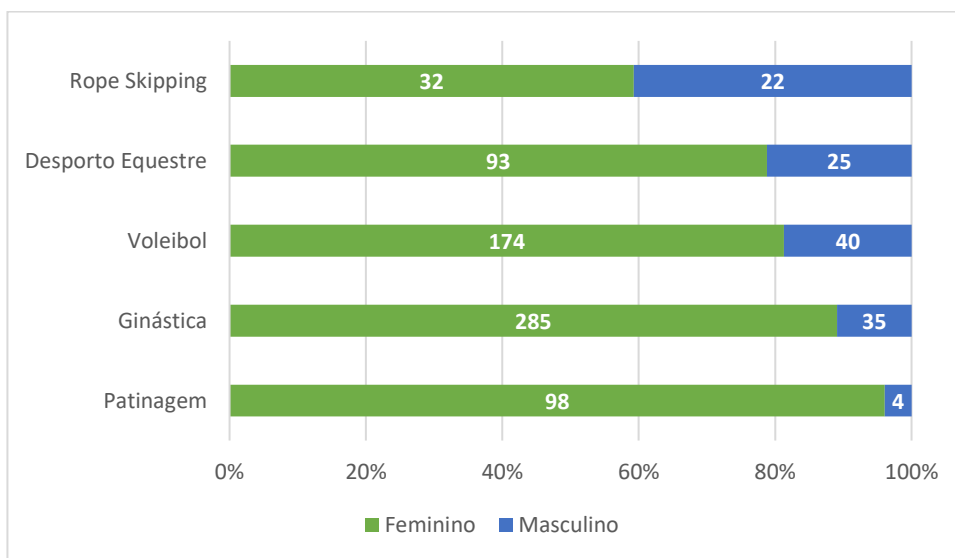
A nível de crescimento da prática feminina é particularmente significativo o caso do Karate, com uma subida de 82,09% praticantes, do Desporto Equestre (+72,22%) e do Judo (+41,27%).

Em sentido contrário, considerando cinco ou menos praticantes, temos várias modalidades com prática federada feminina inexistente ou residual (Automobilismo, Bilhar, Boxe, Campismo e Montanhismo, Capoeira, Columbofilia, Hóquei em Patins, Motociclismo, Orientação, Pesca Desportiva, Petanca, Pólo Aquático, Râguebi, Taekwondo, Ténis de Mesa e Triatlo).



**Figura 8 – Modalidades mais praticadas pelo género feminino no concelho de Guimarães (em %)**

Das oito modalidades com maior número de praticantes, temos um predomínio do género feminino na Ginástica, no Desporto Equestre, na Patinagem Artística e no Voleibol. No Rope Skipping, o número de praticantes do género feminino é também superior ao número de praticantes do género masculino (Figura 9).



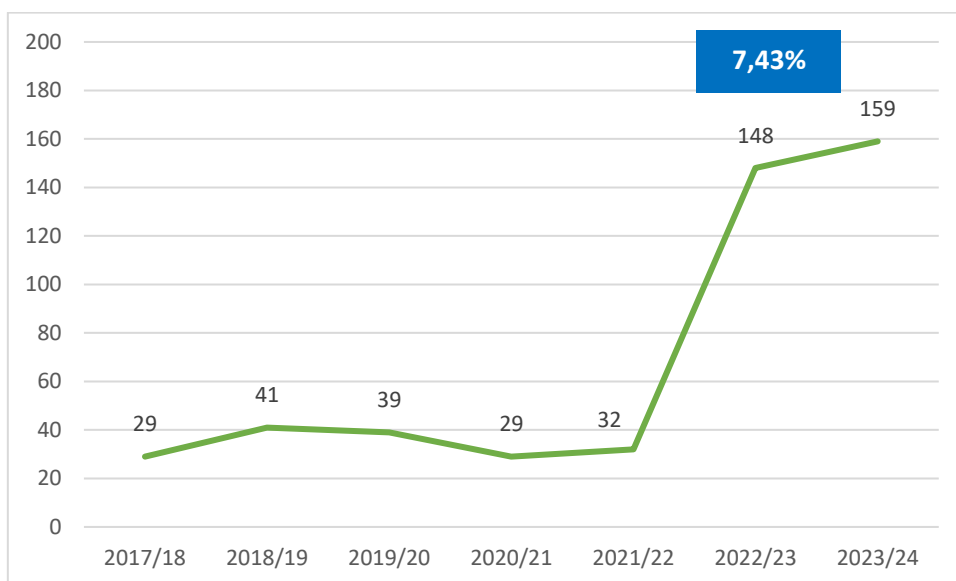
**Figura 9 – Modalidades com predomínio do género feminino no concelho de Guimarães**

Percentualmente, é na Patinagem Artística que há maior prevalência de praticantes do género feminino (96,08%), seguido da Ginástica (89,06%), Voleibol (81,31%), Desporto Equestre (78,81%) e Rope Skipping (59,26%).

### 4.3 Desporto para Pessoas com Deficiência

O Desporto para Pessoas com Deficiência voltou a registar na presente temporada um número recorde de praticantes. Em 2023/24 foram 159 os praticantes ao serviço de clubes vimeiraneses filiados na Federação Portuguesa para Pessoas com Deficiência, superando os números observados na época anterior (148), no que se traduz num crescimento de 7,43%. Esta tendência de subida é observada desde 2020/21.

Do total de praticantes, 104 pertencem ao género masculino e 55 ao género feminino.

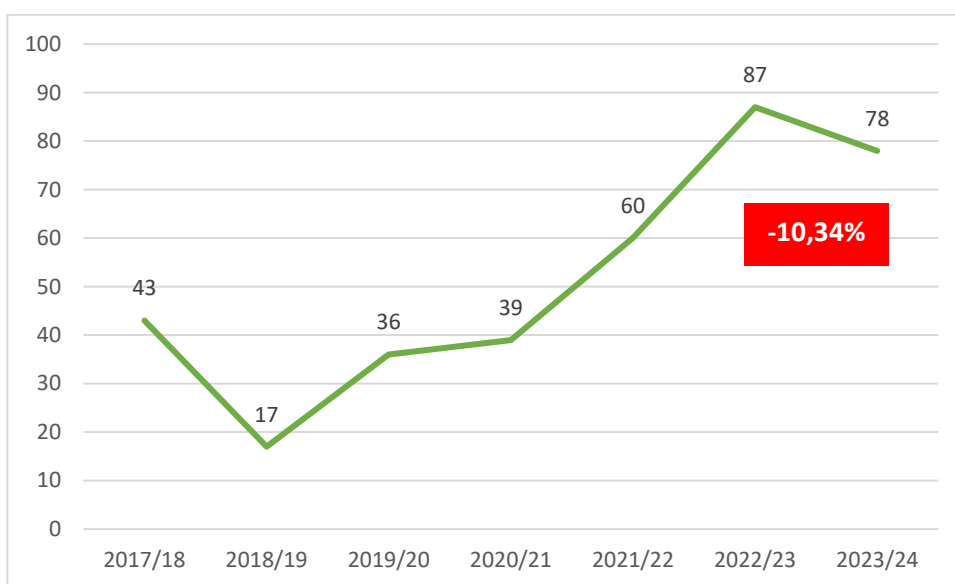


**Figura 10 – Praticantes federados no desporto para pessoas com deficiência (em n.º)**

#### 4.4 Desporto Universitário

No âmbito do Desporto Universitário observou-se uma redução de 87 para 78 praticantes, no que se traduz num decréscimo de 10,34%. Desses praticantes 54 pertencem ao género masculino e 24 ao género feminino.

Esta descida no número de praticantes vem contrariar a tendência de subida que se verificava desde a temporada de 2018/19.



**Figura 11 – Praticantes federados no desporto universitário (em n.º)**



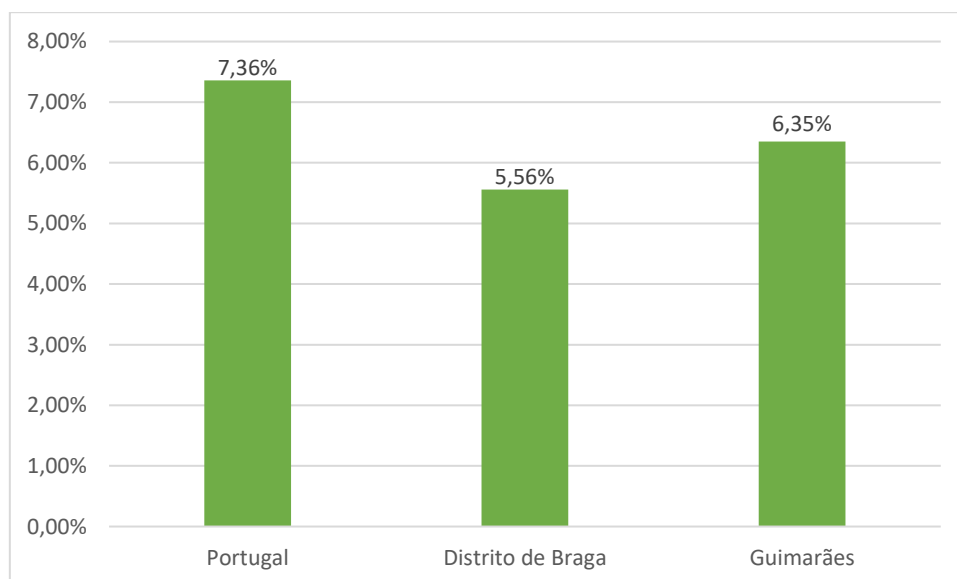
## 5. Comparativo com os dados nacionais

O Instituto Português da Juventude e Desporto (IPDJ) disponibilizou durante o mês de maio de 2024, diversas estatísticas e indicadores relativos aos praticantes federados em Portugal. Esses dados estão agrupados, não só por federação desportiva, mas, também por género, distrito e escalão. Para análise e comparativo com os dados do concelho de Guimarães serão considerados os valores mais recentes relativos ao ano de 2023.<sup>2</sup>

### 5.1 Taxa de praticantes federados

O IPDJ aferiu um total de 773.800 praticantes inscritos nas diversas federações desportivas. Do total de praticantes, 770.579 estão localizados em Portugal e 3221 no estrangeiro. Relacionando esse valor com a população do país e dos distritos é possível determinar que é de 7,36% a taxa de prática federada em Portugal e de 5,56% no distrito de Braga.<sup>3 4</sup>

Desta forma, conclui-se que o concelho de Guimarães tem uma taxa de prática federada (6,35%), inferior à média nacional, mas, superior à média do distrito, que integra no seu conjunto 14 concelhos.



**Figura 12 – Taxa de praticantes federados em Portugal, distrito de Braga e Guimarães (em %)**

<sup>2</sup> IPDJ/IP - Estatísticas do Desporto, em: <https://ipdj.gov.pt/estat%C3%ADsticas>

<sup>3</sup> INE – Estatísticas demográficas, em: [www.ine.pt](http://www.ine.pt)

<sup>4</sup> Gabinete de Estratégia e Estudos (Ministério da Economia), em: <https://www.gee.gov.pt>

## 5.2 Praticantes federados por género

Relativamente ao género, como já se verificou, Guimarães tem uma percentagem de praticantes do género feminino consideravelmente inferior à média nacional que se situa nos 31,52%. Mesmo fazendo o comparativo com a média do distrito de Braga (21,50%), a percentagem de praticantes femininos em Guimarães (18,45%) é mais baixa. Estes valores poderão ser explicados pela elevada taxa de praticantes de futebol e futsal no distrito de Braga e em particular no concelho de Guimarães, que, apesar do crescimento da prática feminina, continuam a ser modalidades com grande preponderância de prática masculina.

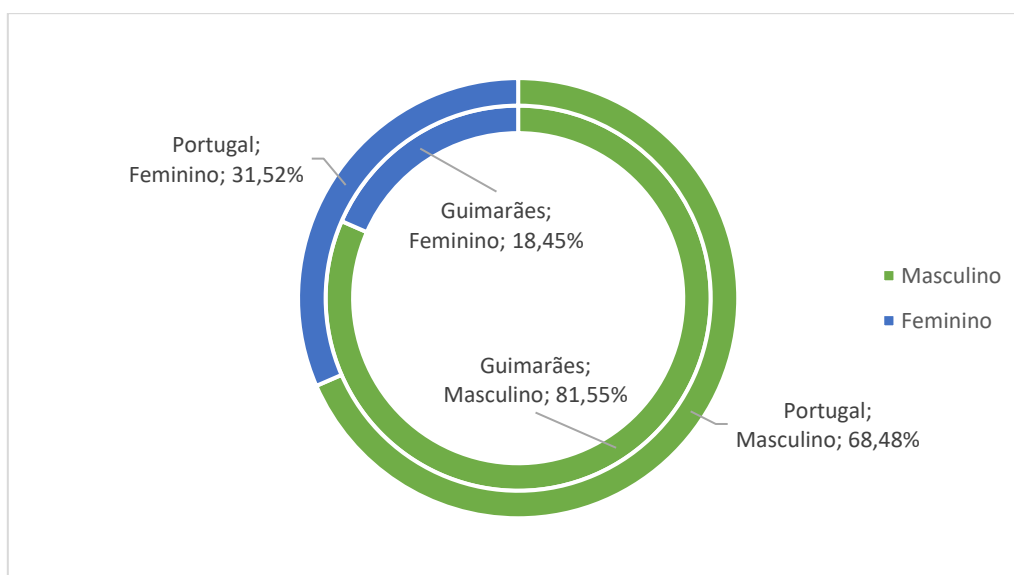


Figura 13 – Praticantes federados por género em Portugal e no concelho de Guimarães (em %)

## 5.3 Praticantes federados por escalão

Em relação à distribuição em função do escalão, é possível fazer um agrupamento que nos permite determinar a percentagem de praticantes pertencente a escalões de formação e aos escalões de seniores e veteranos. Verifica-se que a proporção entre os dois escalões é muito semelhante nas duas dimensões analisadas, sendo ligeiramente superior a percentagem de praticantes dos escalões de formação no concelho de Guimarães (Figura 14).

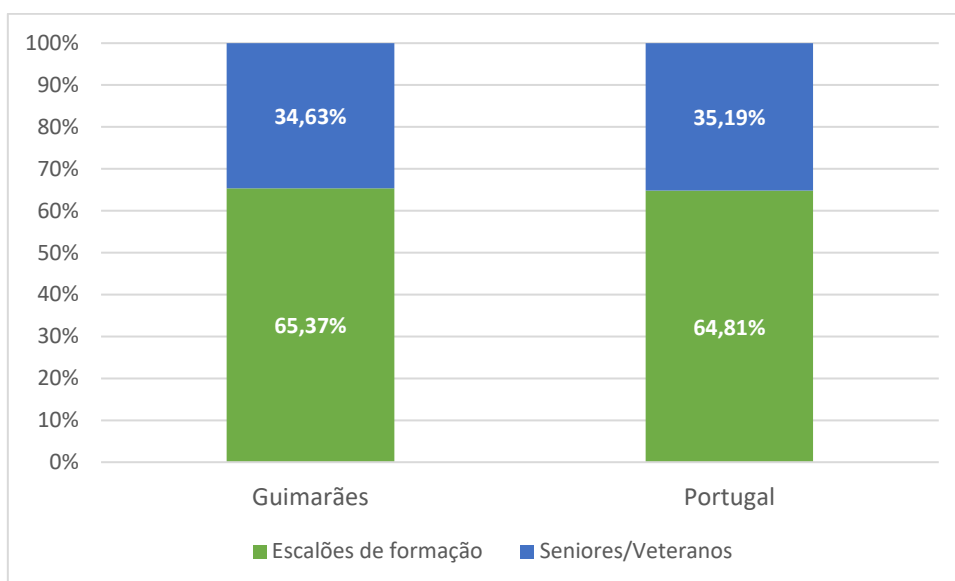


Figura 14 – Praticantes federados por escalão em Portugal e no concelho de Guimarães (em %)

#### 5.4 Praticantes federados por modalidade desportiva

Através da análise do número de praticantes por modalidade é possível aferir a dimensão de cada uma delas e fazer o comparativo entre a prática a nível nacional e a nível do concelho de Guimarães.

Tabela 6 – Federações/Modalidades com maior número de praticantes em Portugal e Guimarães

Portugal	N.º de praticantes	Guimarães	N.º de praticantes
Futebol	215048	Futebol	4796
Natação	103494	Futsal	444
Voleibol	59202	Ciclismo	427
Andebol	48594	Karate	400
Basquetebol	30833	Judo	350
Ténis	27578	Andebol	338
Ginástica	23052	Ginástica	320
Atletismo	21875	Ténis	280
Campismo e Mont.	21048	Atletismo	265
Ciclismo	18978	Tiro	245

É importante realçar que nos dados disponibilizados pelo IPDJ são considerados os praticantes por federação, o que nos casos da Federação Portuguesa de Futebol inclui também o Futsal, e da Federação Portuguesa de Natação, o Polo Aquático. Estas duas modalidades integradas nas respetivas federações têm sido analisadas de forma independente nos estudos realizados em Guimarães.

Observando a Tabela 6, verifica-se, que, das modalidades mais praticadas a nível nacional, sete delas fazem também parte do conjunto das modalidades mais praticadas no concelho de Guimarães (Futebol, Futsal, Ciclismo, Andebol, Ginástica, Ténis e Atletismo). Em relação às restantes modalidades mais praticadas a nível nacional, o Voleibol e o Basquetebol, têm igualmente uma relevância muito significativa em Guimarães. O mesmo já não acontece no caso do Campismo e Montanhismo, que no concelho de Guimarães tem uma prática muito reduzida.

A nível nacional na lista de modalidades mais praticadas, seguem-se o Judo, o Golfe, o Karate, a Patinagem (inclui Hóquei em Patins e Patinagem Artística) e o Padel, cada uma delas com mais de 10 mil praticantes. Regista-se ainda em Guimarães a presença do Karate, do Judo e do Tiro com Armas de Caça, no lote das dez modalidades mais praticadas no concelho.

Importa ainda destacar nesta análise, o facto da Natação, a segunda modalidade mais praticada em Portugal, ter um número relativamente baixo de praticantes federados em Guimarães. Esta situação poderá estar relacionada com o fecho das Piscinas dos Bombeiros Voluntários de Guimarães que servia de espaço preferencial para a prática federada do Vitória Sport Clube.

# ANEXOS

**ANEXO 1 - Praticantes federados por modalidade, género e escalão no concelho de Guimarães em 2023/24**

**ANEXO 1 - Praticantes federados por modalidade, género e escalão no concelho de Guimarães em 2023/2024**

Modalidade	Sub 10/11		Sub 12/13		Sub 14/15		Sub 16/17		Juniões		Séniões		Veteranos	TOTAL	2023/24		
	até aos 10/11 anos		dos 11 aos 13 anos		dos 13 aos 15 anos		dos 15 aos 17 anos		16/17 último ano de form.		Após últ. ano de form.				M	F	
<u>Andebol</u>	M	75	M	0	M	36	M	31	M	57	M	42	M	0		241	
	F	18	F	0	F	23	F	26	F	16	F	14	F	0			97
	Total	93	Total	0	Total	59	Total	57	Total	73	Total	56	Total	0	<b>338</b>		
<u>Atletismo</u>	M	3	M	2	M	4	M	2	M	5	M	33	M	144		193	
	F	4	F	4	F	2	F	5	F	6	F	17	F	34			72
	Total	7	Total	6	Total	6	Total	7	Total	11	Total	50	Total	178	<b>265</b>		
<u>Automobilismo</u>	M	0	M	0	M	0	M	0	M	4	M	42	M	28		74	
	F	0	F	0	F	0	F	0	F	0	F	5	F	0			5
	Total	0	Total	0	Total	0	Total	0	Total	4	Total	47	Total	28	<b>79</b>		
<u>Basquetebol</u>	M	10	M	10	M	43	M	35	M	14	M	13	M	0		125	
	F	3	F	12	F	11	F	19	F	10	F	11	F	0			66
	Total	13	Total	22	Total	54	Total	54	Total	24	Total	24	Total	0	<b>191</b>		
<u>Bilhar</u>	M	0	M	0	M	0	M	0	M	0	M	16	M	0		16	
	F	0	F	0	F	0	F	0	F	0	F	0	F	0			0
	Total	0	Total	0	Total	0	Total	0	Total	0	Total	16	Total	0	<b>16</b>		
<u>Boxe</u>	M	0	M	0	M	0	M	0	M	5	M	15	M	0		20	
	F	0	F	0	F	0	F	0	F	0	F	0	F	0			0
	Total	0	Total	0	Total	0	Total	0	Total	5	Total	15	Total	0	<b>20</b>		
<u>Campismo e Montanhismo</u>	M	0	M	0	M	0	M	0	M	0	M	8	M	0		8	
	F	0	F	0	F	0	F	0	F	0	F	4	F	0			4
	Total	0	Total	0	Total	0	Total	0	Total	0	Total	12	Total	0	<b>12</b>		
<u>Capoeira</u>	M	0	M	1	M	0	M	0	M	1	M	0	M	0		2	
	F	0	F	1	F	0	F	0	F	0	F	0	F	0			1
	Total	0	Total	2	Total	0	Total	0	Total	1	Total	0	Total	0	<b>3</b>		
<u>Ciclismo</u>	M	0	M	0	M	0	M	0	M	8	M	400	M	0		408	
	F	0	F	0	F	0	F	0	F	3	F	16	F	0			19
	Total	0	Total	0	Total	0	Total	0	Total	11	Total	416	Total	0	<b>427</b>		
<u>Columbofilia</u>	M	0	M	0	M	0	M	0	M	0	M	24	M	0		24	
	F	0	F	0	F	0	F	0	F	0	F	2	F	0			2
	Total	0	Total	0	Total	0	Total	0	Total	0	Total	26	Total	0	<b>26</b>		
<u>Desporto Equestre</u>	M	0	M	0	M	5	M	5	M	6	M	8	M	1		25	

	F	0	F	0	F	18	F	22	F	32	F	19	F	2			93
	Total	0	Total	0	Total	23	Total	27	Total	38	Total	27	Total	3	118		
<u>Boccia</u>	M	0	M	0	M	0	M	0	M	0	M	1	M	0		1	
	F	0	F	0	F	0	F	0	F	0	F	2	F	0			2
	Total	0	Total	0	Total	0	Total	0	Total	0	Total	3	Total	0	3		
<u>Desporto Adaptado Multiatividades</u>	M	0	M	0	M	0	M	0	M	0	M	39	M	64		103	
	F	0	F	0	F	0	F	0	F	0	F	24	F	29			53
	Total	0	Total	0	Total	0	Total	0	Total	0	Total	63	Total	93	156		
<u>Natação Adaptada</u>	M	0	M	0	M	0	M	0	M	0	M	0	M	0		0	
	F	0	F	0	F	0	F	0	F	0	F	0	F	0			0
	Total	0	Total	0	Total	0	Total	0	Total	0	Total	0	Total	0	0		
<u>Desporto Equestre Adaptado</u>	M	0	M	0	M	0	M	0	M	0	M	0	M	0		0	
	F	0	F	0	F	0	F	0	F	0	F	0	F	0			0
	Total	0	Total	0	Total	0	Total	0	Total	0	Total	0	Total	0	0		
<u>Desporto Universitário</u>	M	0	M	0	M	0	M	0	M	0	M	54	M	0		54	
	F	0	F	0	F	0	F	0	F	0	F	24	F	0			24
	Total	0	Total	0	Total	0	Total	0	Total	0	Total	78	Total	0	78		
<u>Futebol</u>	M	1458	M	632	M	633	M	618	M	351	M	846	M	0		4538	
	F	15	F	29	F	54	F	42	F	35	F	83	F	0			258
	Total	1473	Total	661	Total	687	Total	660	Total	386	Total	929	Total	0	4796		
<u>Futsal</u>	M	68	M	49	M	66	M	36	M	45	M	122	M	0		386	
	F	6	F	7	F	0	F	1	F	5	F	39	F	0			58
	Total	74	Total	56	Total	66	Total	37	Total	50	Total	161	Total	0	444		
<u>Ginástica</u>	M	17	M	9	M	4	M	1	M	0	M	4	M	0		35	
	F	121	F	115	F	27	F	16	F	0	F	6	F	0			285
	Total	138	Total	124	Total	31	Total	17	Total	0	Total	10	Total	0	320		
<u>Golfe</u>	M	0	M	0	M	0	M	8	M	1	M	5	M	9		23	
	F	0	F	0	F	0	F	1	F	0	F	19	F	2			22
	Total	0	Total	0	Total	0	Total	9	Total	1	Total	24	Total	11	45		
<u>Hóquei em Patins</u>	M	0	M	0	M	0	M	1	M	0	M	12	M	0		13	
	F	0	F	0	F	0	F	0	F	0	F	0	F	0			0
	Total	0	Total	0	Total	0	Total	1	Total	0	Total	12	Total	0	13		
<u>Jiu-Jitsu</u>	M	11	M	3	M	3	M	1	M	0	M	10	M	12		40	
	F	10	F	3	F	6	F	0	F	0	F	1	F	0			20
	Total	21	Total	6	Total	9	Total	1	Total	0	Total	11	Total	12	60		

<u>Judo</u>	M	152	M	11	M	16	M	19	M	9	M	17	M	37		261	
	F	62	F	2	F	4	F	4	F	0	F	7	F	10			89
	Total	214	Total	13	Total	20	Total	23	Total	9	Total	24	Total	47	350		
<u>Karaté</u>	M	185	M	30	M	21	M	11	M	6	M	25	M	0		278	
	F	84	F	6	F	13	F	4	F	4	F	11	F	0			122
	Total	269	Total	36	Total	34	Total	15	Total	10	Total	36	Total	0	400		
<u>Kempo</u>	M	7	M	5	M	5	M	0	M	5	M	23	M	14		59	
	F	8	F	3	F	5	F	0	F	2	F	3	F	0			21
	Total	15	Total	8	Total	10	Total	0	Total	7	Total	26	Total	14	80		
<u>Kickboxing e Muaythai</u>	M	0	M	0	M	4	M	0	M	6	M	29	M	5		44	
	F	0	F	0	F	3	F	0	F	2	F	5	F	0			10
	Total	0	Total	0	Total	7	Total	0	Total	8	Total	34	Total	5	54		
<u>Lutas Amadoras</u>	M	11	M	2	M	5	M	10	M	11	M	82	M	0		121	
	F	5	F	0	F	2	F	2	F	0	F	12	F	0			21
	Total	16	Total	2	Total	7	Total	12	Total	11	Total	94	Total	0	142		
<u>Motociclismo</u>	M	0	M	0	M	0	M	0	M	1	M	2	M	2		5	
	F	0	F	0	F	0	F	0	F	0	F	0	F	0			0
	Total	0	Total	0	Total	0	Total	0	Total	1	Total	2	Total	2	5		
<u>Natação</u>	M	1	M	0	M	0	M	0	M	6	M	16	M	16		39	
	F	6	F	3	F	1	F	4	F	0	F	12	F	3			29
	Total	7	Total	3	Total	1	Total	4	Total	6	Total	28	Total	19	68		
<u>Orientação</u>	M	0	M	0	M	0	M	0	M	0	M	0	M	1		1	
	F	0	F	0	F	0	F	0	F	1	F	0	F	0			1
	Total	0	Total	0	Total	0	Total	0	Total	1	Total	0	Total	1	2		
<u>Pólo Aquático</u>	M	5	M	13	M	13	M	10	M	0	M	26	M	0		67	
	F	0	F	0	F	0	F	3	F	0	F	0	F	0			3
	Total	5	Total	13	Total	13	Total	13	Total	0	Total	26	Total	0	70		
<u>Padel</u>	M	0	M	3	M	2	M	1	M	4	M	56	M	87		153	
	F	0	F	0	F	3	F	3	F	3	F	10	F	43			62
	Total	0	Total	3	Total	5	Total	4	Total	7	Total	66	Total	130	215		
<u>Patinagem Artística</u>	M	0	M	0	M	0	M	2	M	2	M	0	M	0		4	
	F	58	F	18	F	9	F	4	F	5	F	4	F	0			98
	Total	58	Total	18	Total	9	Total	6	Total	7	Total	4	Total	0	102		
<u>Pesca Desportiva</u>	M	0	M	0	M	0	M	0	M	0	M	5	M	0		5	
	F	0	F	0	F	0	F	0	F	0	F	0	F	0			0



	Total	0	Total	0	Total	0	Total	0	Total	0	Total	5	Total	0	5		
<b>Petanca</b>	M	0	M	0	M	0	M	0	M	0	M	49	M	0		49	
	F	0	F	0	F	0	F	0	F	0	F	3	F	0			3
	Total	0	Total	0	Total	0	Total	0	Total	0	Total	52	Total	0	52		
<b>Râguebi</b>	M	16	M	4	M	7	M	6	M	2	M	36	M	0		71	
	F	1	F	4	F	0	F	0	F	0	F	0	F	0			5
	Total	17	Total	8	Total	7	Total	6	Total	2	Total	36	Total	0	76		
<b>Rope Skipping</b>	M	11	M	0	M	1	M	0	M	1	M	9	M	0		22	
	F	14	F	0	F	11	F	0	F	2	F	5	F	0			32
	Total	25	Total	0	Total	12	Total	0	Total	3	Total	14	Total	0	54		
<b>Taekwondo</b>	M	0	M	0	M	3	M	0	M	0	M	6	M	1		10	
	F	0	F	0	F	0	F	0	F	0	F	0	F	0			0
	Total	0	Total	0	Total	3	Total	0	Total	0	Total	6	Total	1	10		
<b>Ténis</b>	M	0	M	60	M	19	M	8	M	11	M	32	M	80		210	
	F	0	F	16	F	11	F	6	F	10	F	15	F	12			70
	Total	0	Total	76	Total	30	Total	14	Total	21	Total	47	Total	92	280		
<b>Ténis de mesa</b>	M	0	M	0	M	15	M	0	M	2	M	15	M	0		32	
	F	0	F	0	F	1	F	0	F	0	F	1	F	0			2
	Total	0	Total	0	Total	16	Total	0	Total	2	Total	16	Total	0	34		
<b>Tiro com Armas de Caça</b>	M	0	M	0	M	0	M	0	M	5	M	186	M	47		238	
	F	0	F	0	F	0	F	0	F	0	F	7	F	0			7
	Total	0	Total	0	Total	0	Total	0	Total	5	Total	193	Total	47	245		
<b>Triatlo</b>	M	0	M	0	M	0	M	0	M	0	M	5	M	0		5	
	F	0	F	0	F	0	F	0	F	0	F	0	F	0			0
	Total	0	Total	0	Total	0	Total	0	Total	0	Total	5	Total	0	5		
<b>Voleibol</b>	M	0	M	1	M	15	M	11	M	0	M	13	M	0		40	
	F	14	F	57	F	53	F	19	F	8	F	23	F	0			174
	Total	14	Total	58	Total	68	Total	30	Total	8	Total	36	Total	0	214		
<b>Xadrez</b>	M	10	M	3	M	10	M	4	M	13	M	24	M	8		72	
	F	1	F	1	F	2	F	0	F	1	F	1	F	0			6
	Total	11	Total	4	Total	12	Total	4	Total	14	Total	25	Total	8	78		
<b>Total</b>		<b>2470</b>		<b>1119</b>		<b>1189</b>		<b>1001</b>		<b>726</b>		<b>2755</b>		<b>691</b>	<b>9951</b>	8115	1836